

2018年9月期第2四半期
事業内容・展開について

2018年5月11日



目次

佐藤の関心 時代は動く	P.	3
ガラケーからスマホへ	P.	5
ジョルダン近況	P.	6
第2四半期（10月～3月）の状況	P.	16
2018年9月期の見通し	P.	21

佐藤の関心 時代は動く

Youtube の次？

17 Live イチナナ
みんなの今が、ライブ中。

気軽にライブ配信して
人気者になろう

応援してるライバーに
ギフトを送っちゃおう

4000万
ユーザー突破!

TVCM放送中!

LIVE!

ギフト

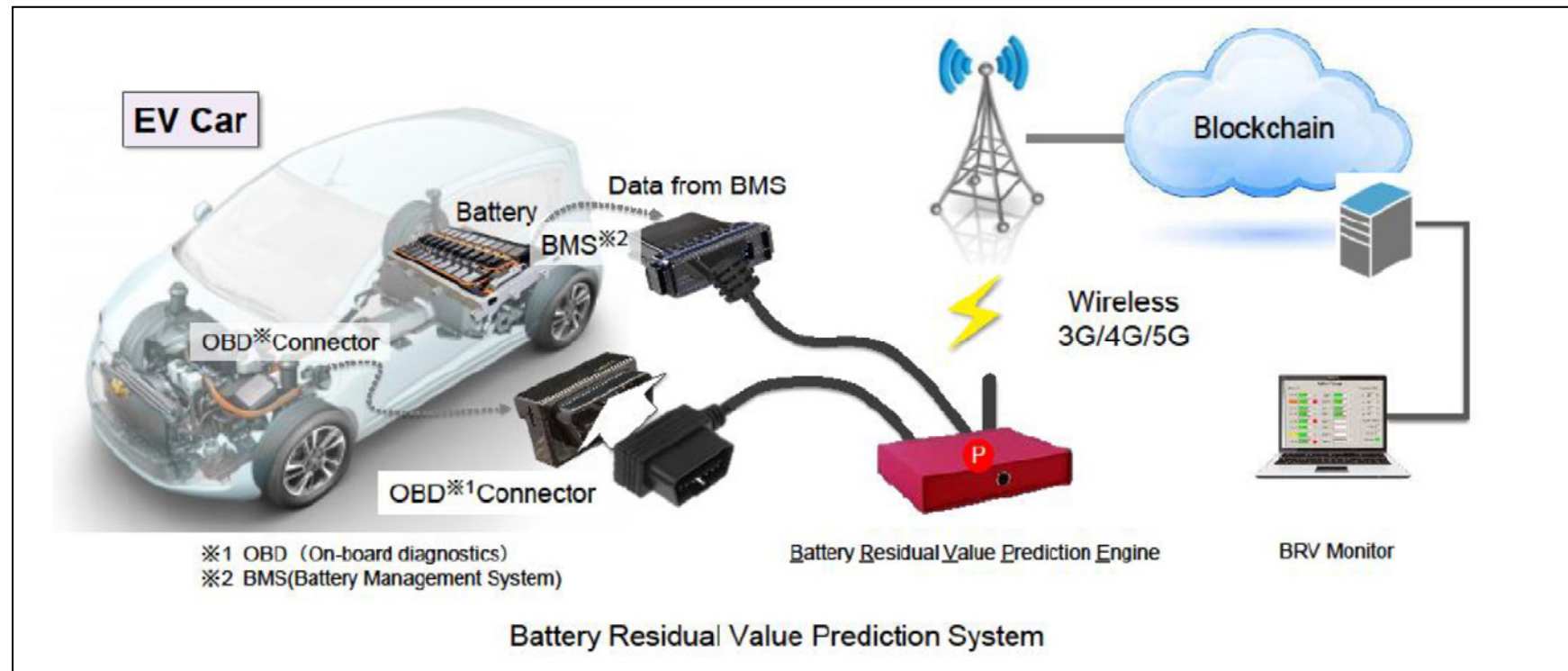
(「[Google Play公式サイト](#)」より)

新しい収入の得かた

佐藤の関心 時代は動く

ブロックチェーン3.0

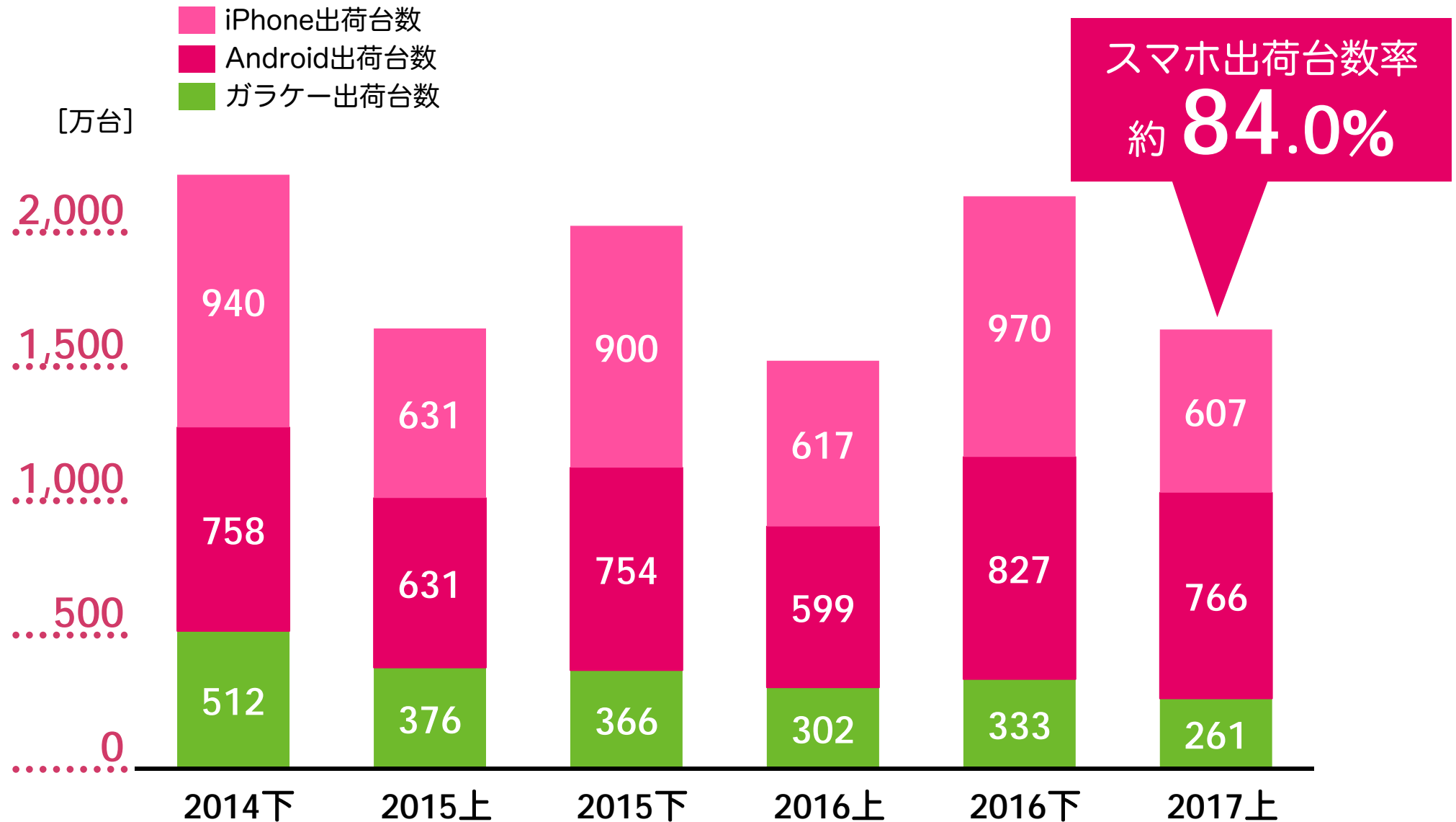
仮想通貨から社会の様々な分野へ



(「[2018年2月21日 カウラ株式会社/AZAPA株式会社 プレスリリース](#)」より)

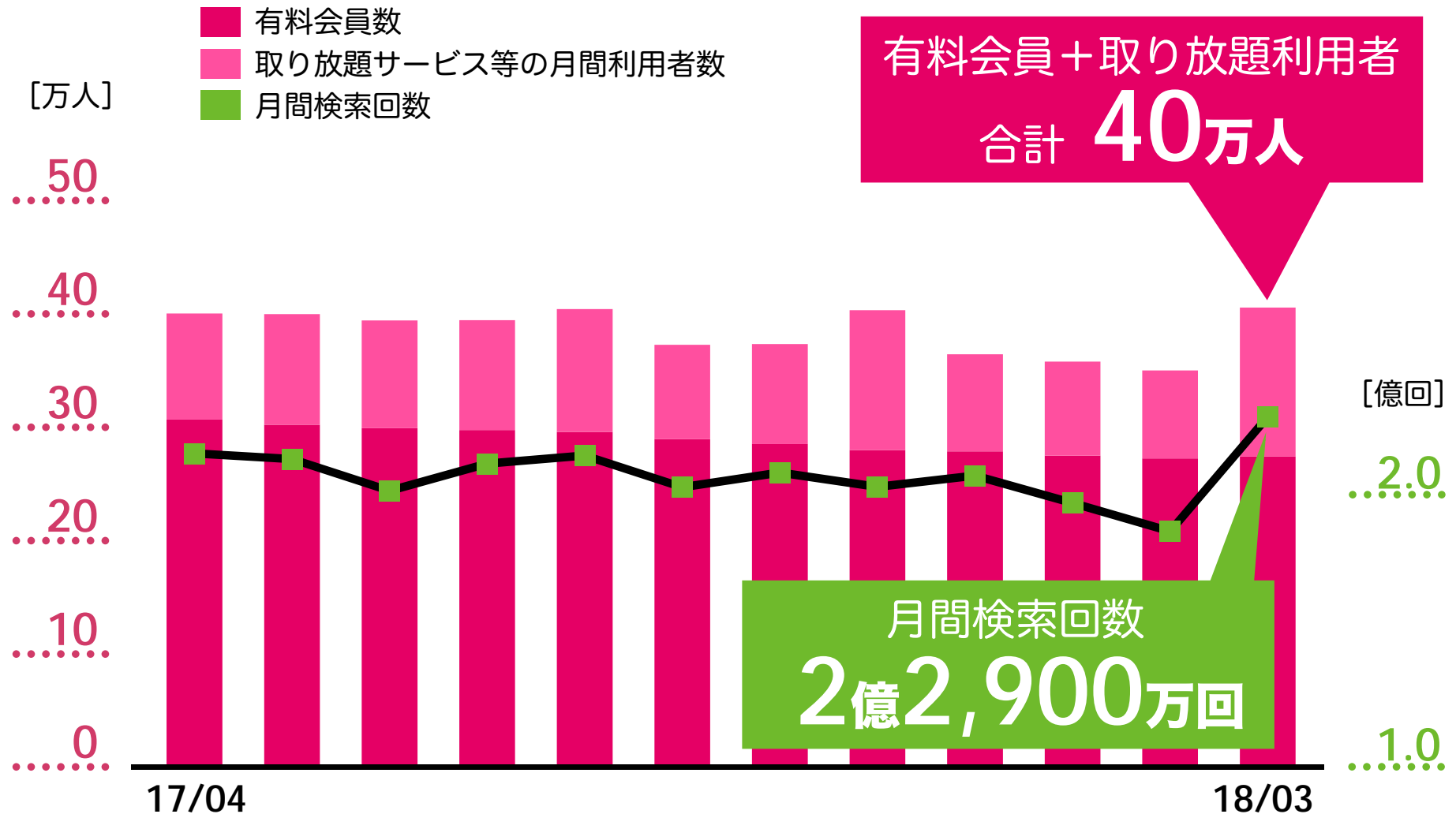
ガラケーからスマホへ

MM総研調べ



ジョルダン近況 乗換案内

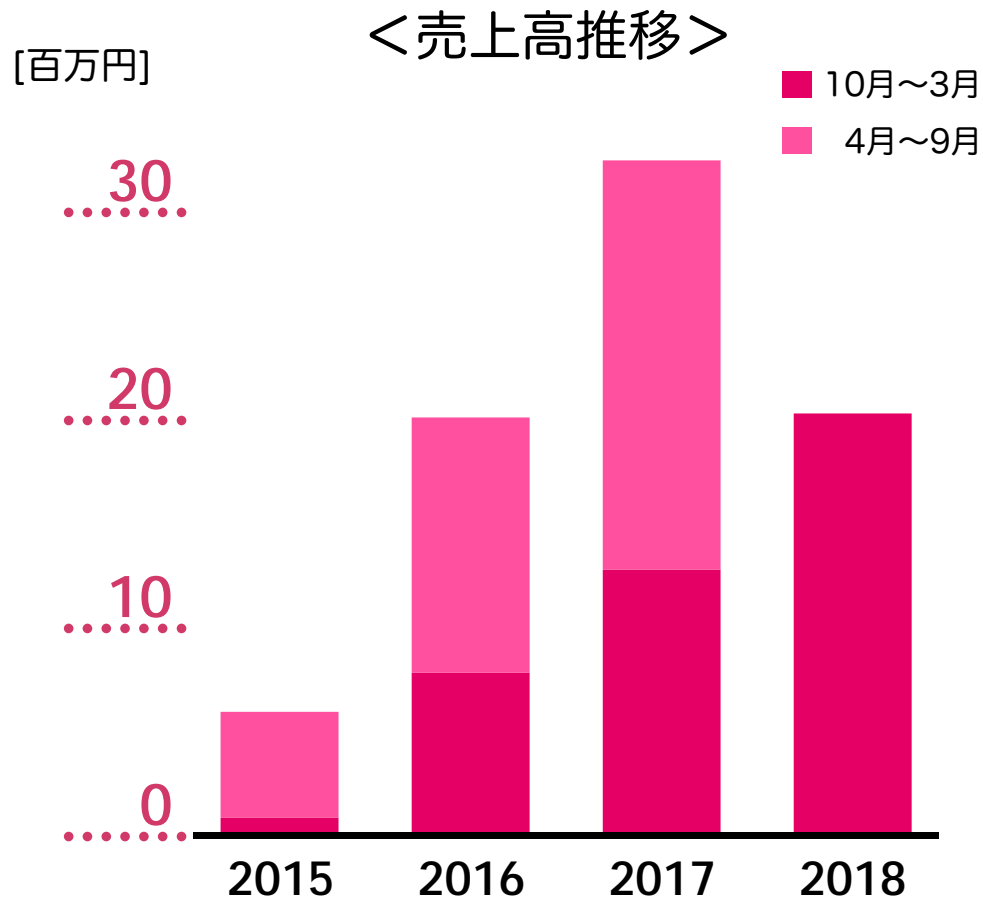
乗換案内 会員数・検索回数



ジョルダン近況 乗換案内

クーポン拡大中

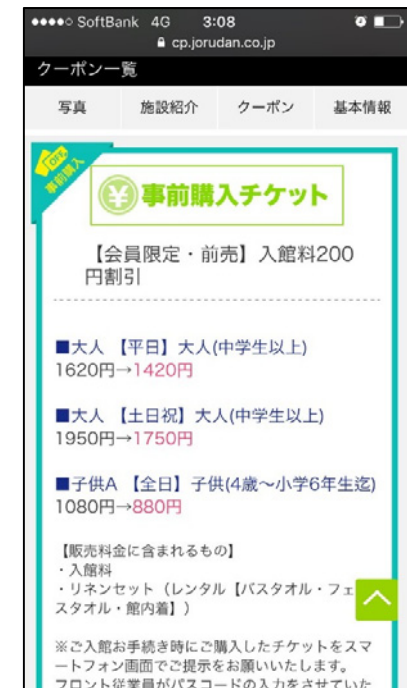
事前決済型クーポンも可能に



＜特集＞



＜事前決済＞

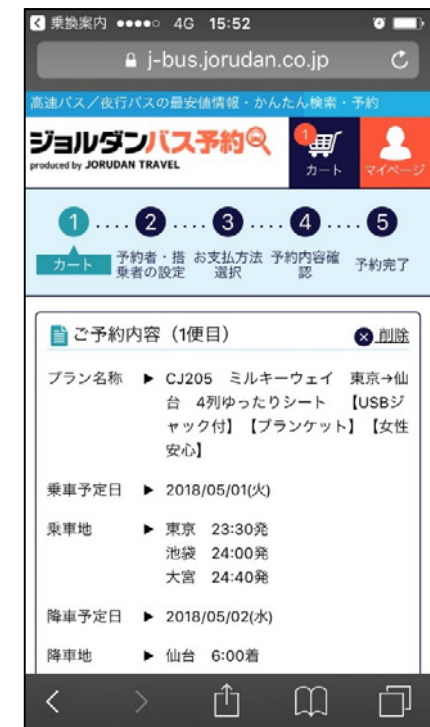
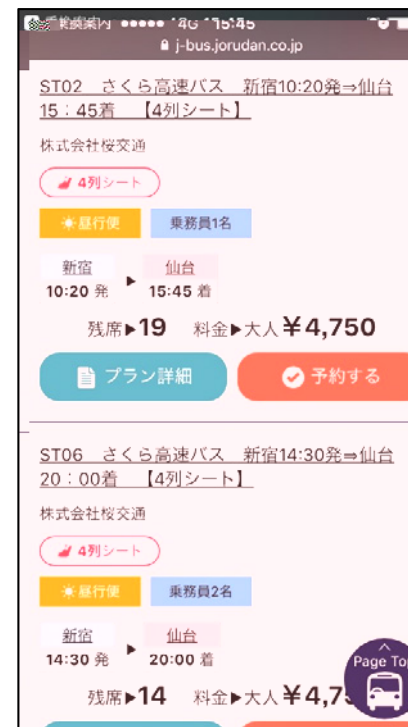
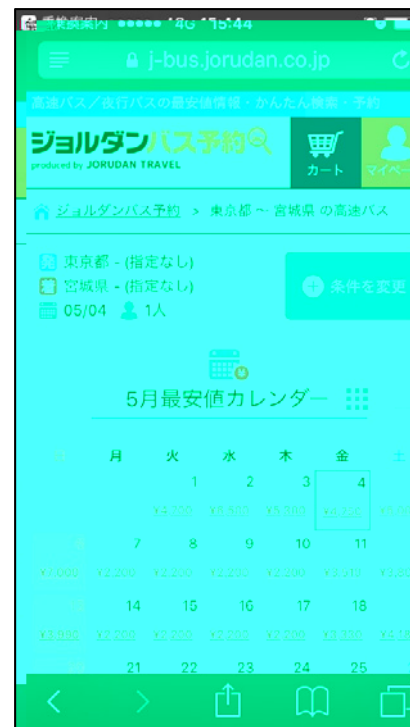


ジョルダン近況 乗換案内

高速バス

経路表示を大きく改善予定
予約できるバス会社をさらに増やす

<高速バス予約>

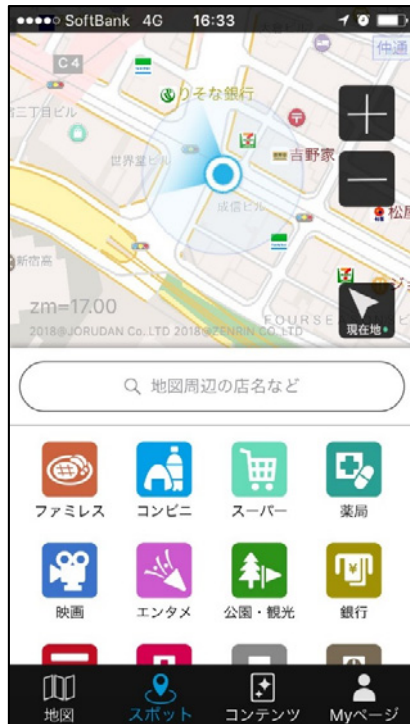


ジョルダン近況 乗換案内

乗換案内アプリの統合

乗換案内、行き案内、2つのアプリ統合に向けて

<行き案内>



ジョルダン近況 乗換案内

バスはさらに拡大中

系統数

26,395系統

路線バス : 23,694系統
コミュニティバス : 2,701系統

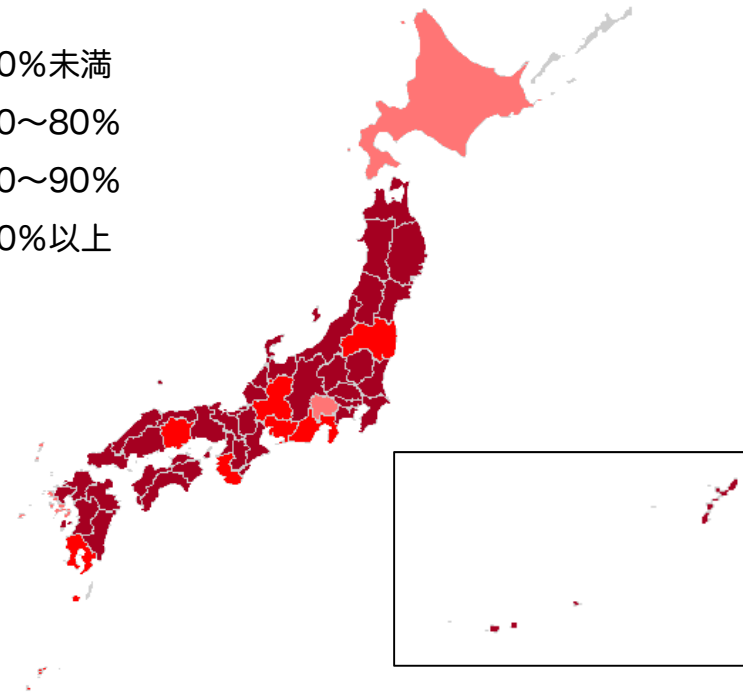
対応会社数

701社・自治体

路線バス : 365社
コミュニティバス : 336自治体

カバー率（系統数：路線バス）

- 40%未満
- 40~80%
- 80~90%
- 90%以上



主要路線バスは残り約23社 鋭意交渉中

ジオルダン近況 法人

公共交通事業者パッケージ「MovEasy」展開

【2017/10～2018/3 導入実績】

岩手県交通
京都京阪バス
江若交通

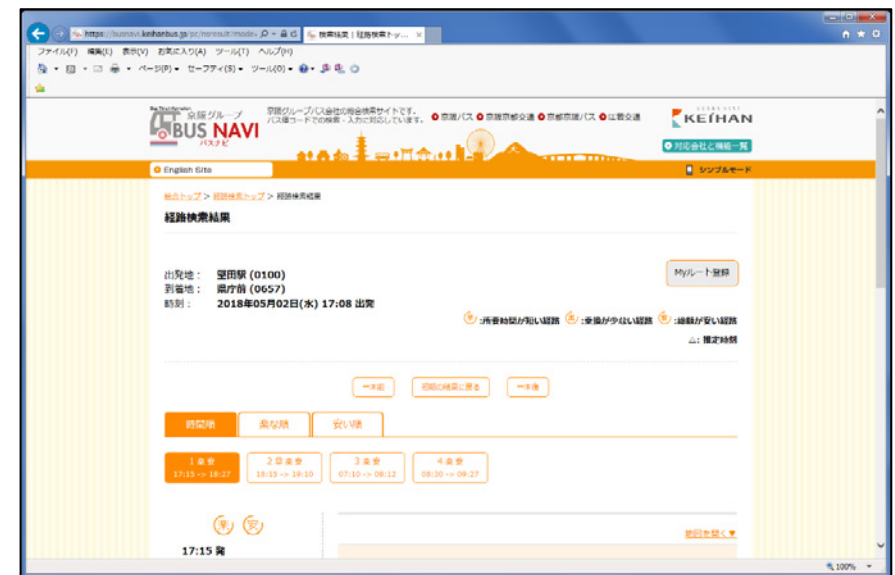
【導入済】

南海りんかんバス
近鉄バス
京阪バス
京阪電車
阪急バス
阪神バス
近江鉄道バス

＜岩手県交通＞



＜江若交通＞



ジョルダン近況 法人

「乗換案内Visit」 展開

(対応済)

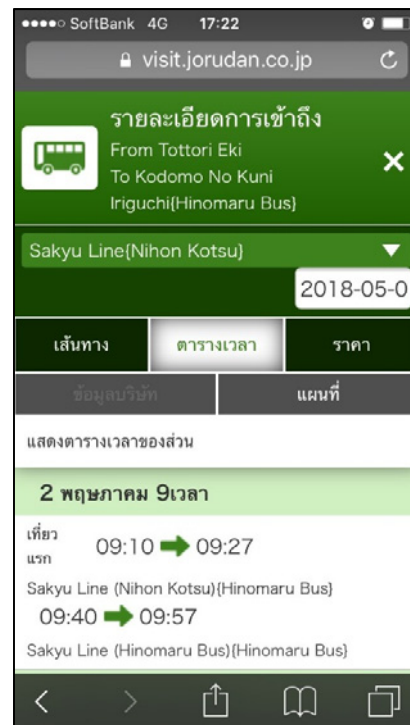
英語
 中国語 (簡体字)
 中国語 (繁体字)
 韓国語
 タイ語
 インドネシア語
 ベトナム語

(対応予定)

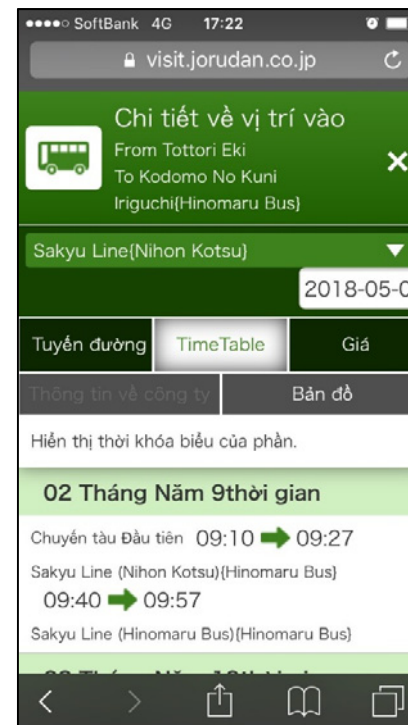
ロシア語 ※
 スペイン語 ※
 フランス語 ※
 ドイツ語 ※
 ポルトガル語 ※
 アラビア語

《 広域観光周遊ルート「縁の道～山陰～」周遊
 外国人観光客向け多言語による交通情報の提供 》

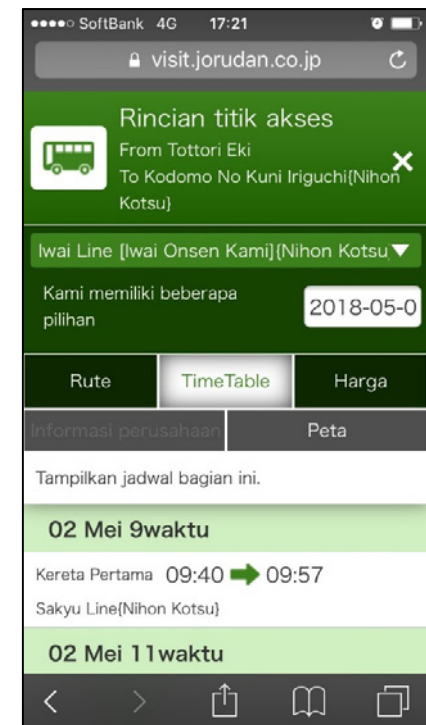
<タイ語>



<インドネシア語>



<ベトナム語>

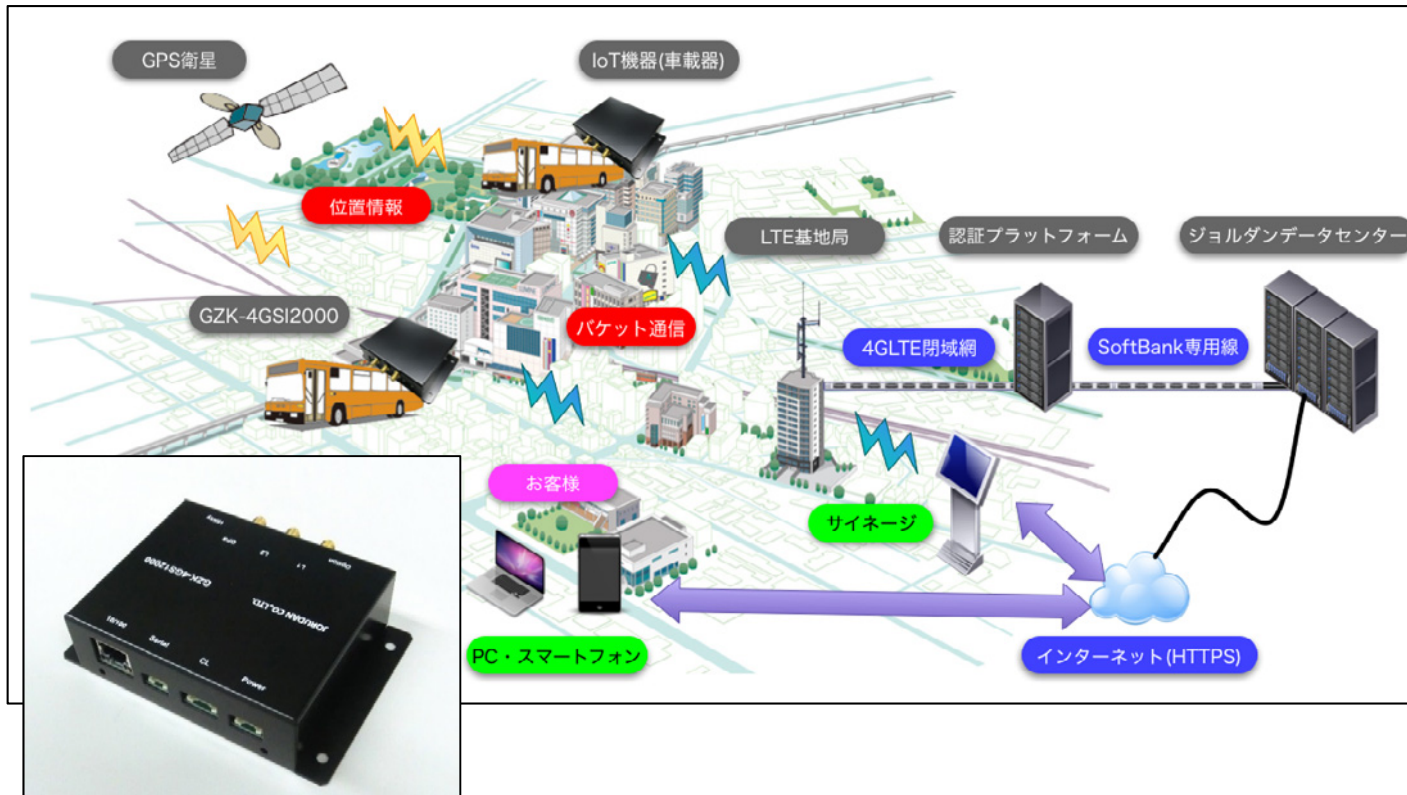


※インバウンド向け乗換案内「Japan Transit Planner」では対応済み

ジョルダン近況 Jorudan Style

GPSトラッカー試作

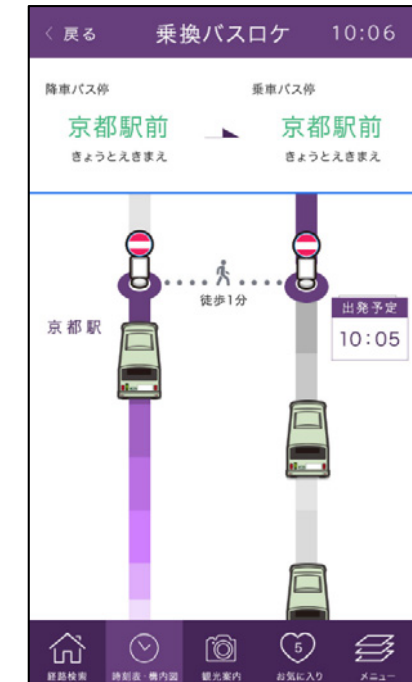
<Jorudan Bus-Location System概念図>



<IoT車載器>



<サイトイメージ>



箱根登山バスにて、実証実験開始

ジョルダン近況 グループ

イーツアー

<イーツアー>



<売上高／営業利益>

項目	16/04 ～ 17/03	17/04 ～ 18/03	増加額	増加率
売上高	713	519	△193	△27.1%
営業利益	53	△24	△78	△145.5%

[金額単位：百万円]

悟空出版



<売上高／営業利益>

項目	16/04 ～ 17/03	17/04 ～ 18/03	増加額	増加率
売上高	60	125	65	108.1%
営業利益	△7	18	25	—

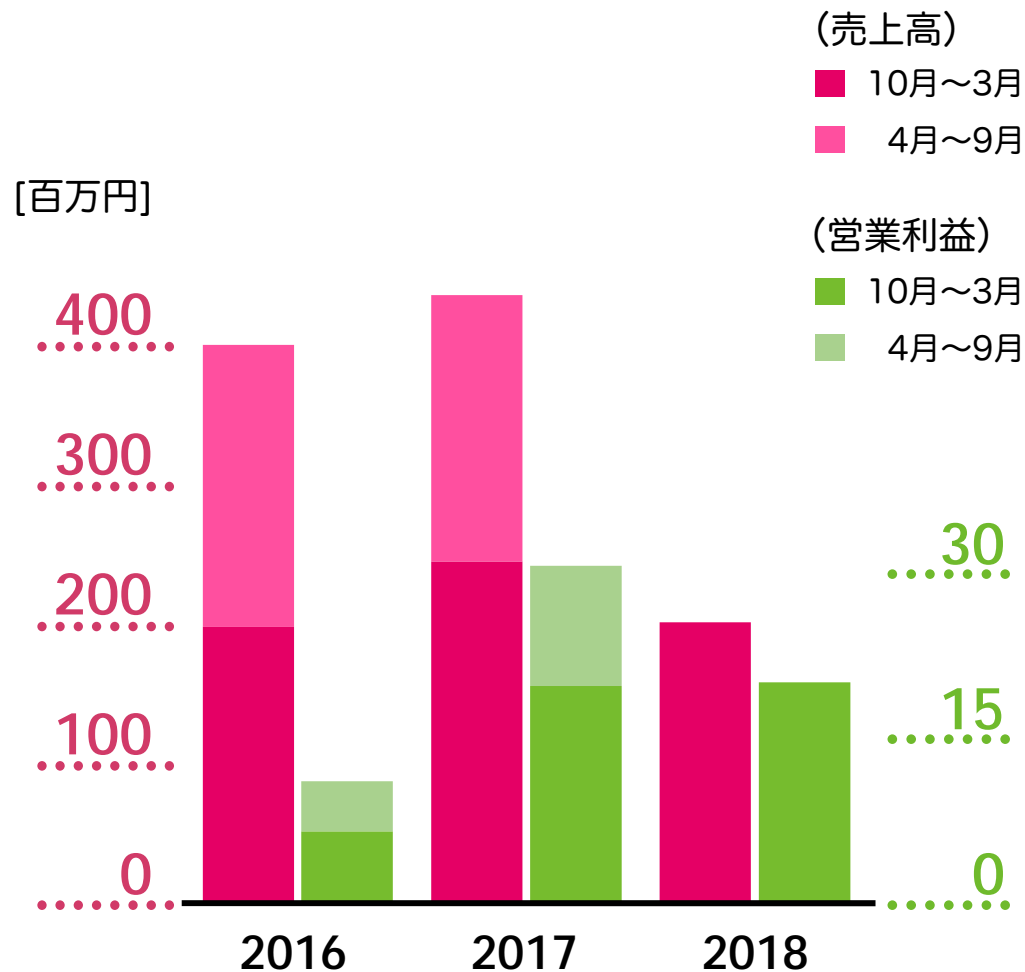
[金額単位：百万円]

ジョルダン近況

グループ

コンパスティビー

<売上高/営業利益>



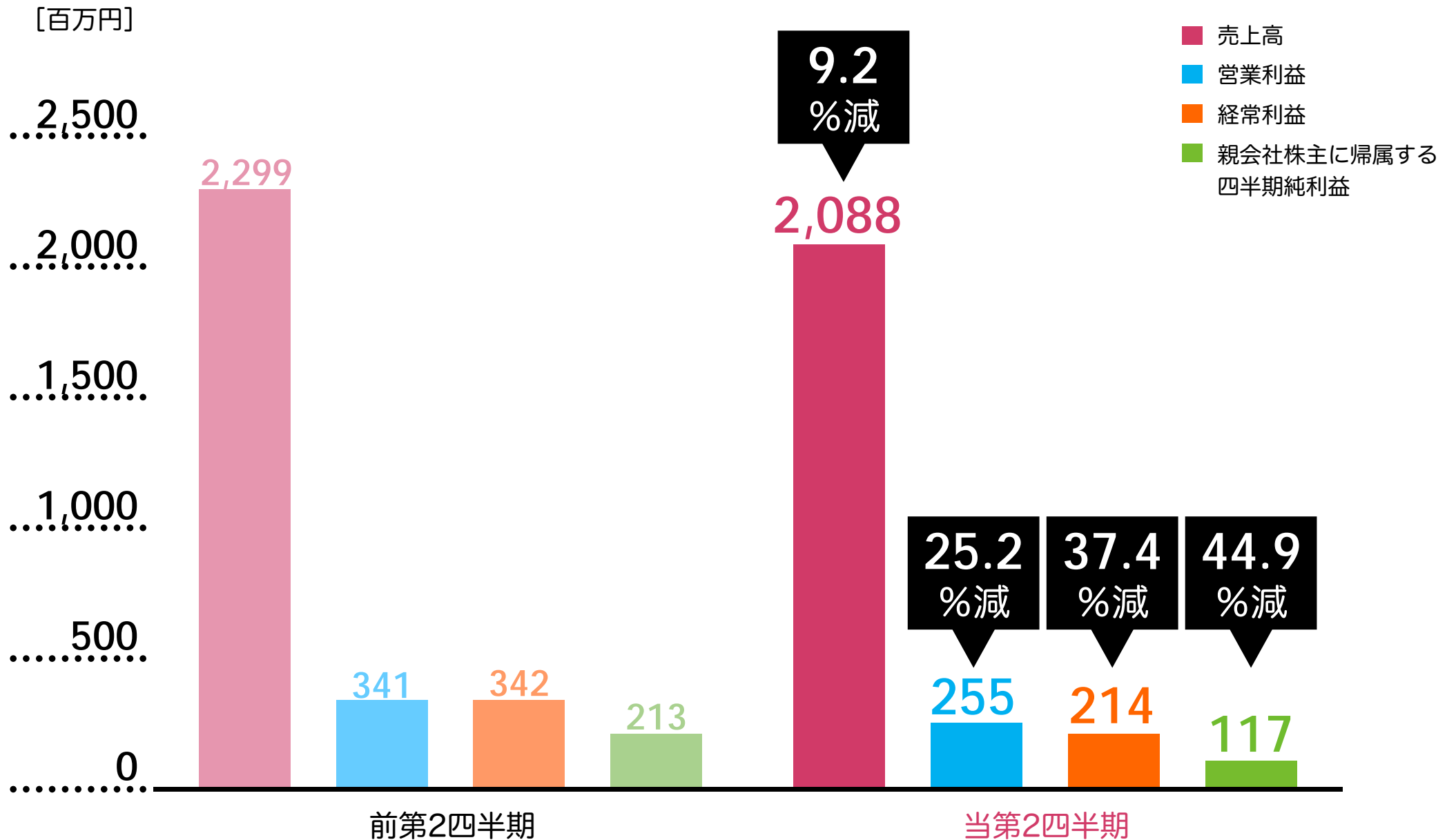
Kiwi

2018年12月販売開始に決定

<Kiwiプレイヤー>



経営成績



要約損益計算書

科目	前第2四半期		前年同期比		当第2四半期	
	金額	構成比	増加額	増加率	金額	構成比
売上高	2,299	100.0%	△210	△9.2%	2,088	100.0%
売上総利益	1,077	46.9%	△144	△13.4%	932	44.7%
販管費	736	32.0%	△58	△8.0%	677	32.4%
営業利益	341	14.8%	△86	△25.2%	255	12.2%
営業外損益	1	0.0%	△41		△40	△1.9%
経常利益	342	14.9%	△128	△37.4%	214	10.3%
特別損益	9	0.4%	△8		0	0.0%
税金等調整前四半期純利益	352	15.3%	△136	△38.8%	215	10.3%
親会社株主に帰属する 四半期純利益	213	9.3%	△96	△44.9%	117	5.6%

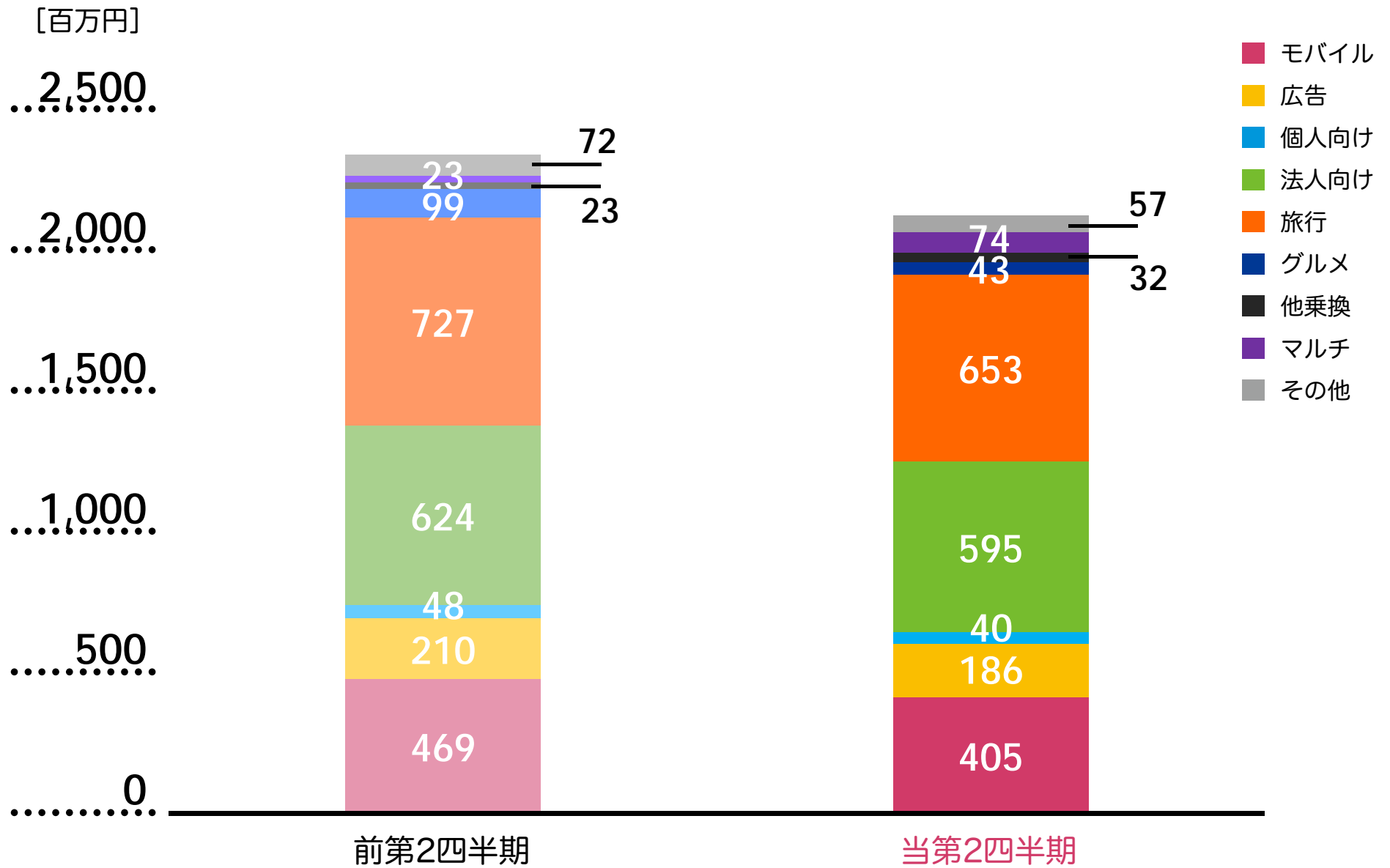
[百万円]

製品・サービス別売上高比較

連結	前第2四半期		前年同期比		当第2四半期	
	金額	構成比	増加額	増加率	金額	構成比
乗換案内事業 ……………	2,203	95.8%	△246	△11.2%	1,957	93.7%
モバイル	469	20.4%	△63	△13.6%	405	19.4%
広告	210	9.2%	△24	△11.6%	186	8.9%
個人向け	48	2.1%	△7	△15.4%	40	1.9%
法人向け	624	27.2%	△29	△4.8%	595	28.5%
旅行	727	31.6%	△74	△10.2%	653	31.3%
グルメ	99	4.3%	△55	△56.0%	43	2.1%
他乗換	23	1.0%	9	39.0%	32	1.6%
マルチメディア事業 …	23	1.0%	51	220.1%	74	3.6%
その他 ……………	72	3.2%	△15	△21.6%	57	2.7%

[百万円]

製品・サービス別の状況



変動要因

売上高

乗換案内事業

モバイル 有料会員数の減少傾向

旅行 海外旅行販売の減少

グルメ 大型案件の減少

マルチメディア事業 出版関連が順調に推移

その他 受託ソフト開発等が順調に推移

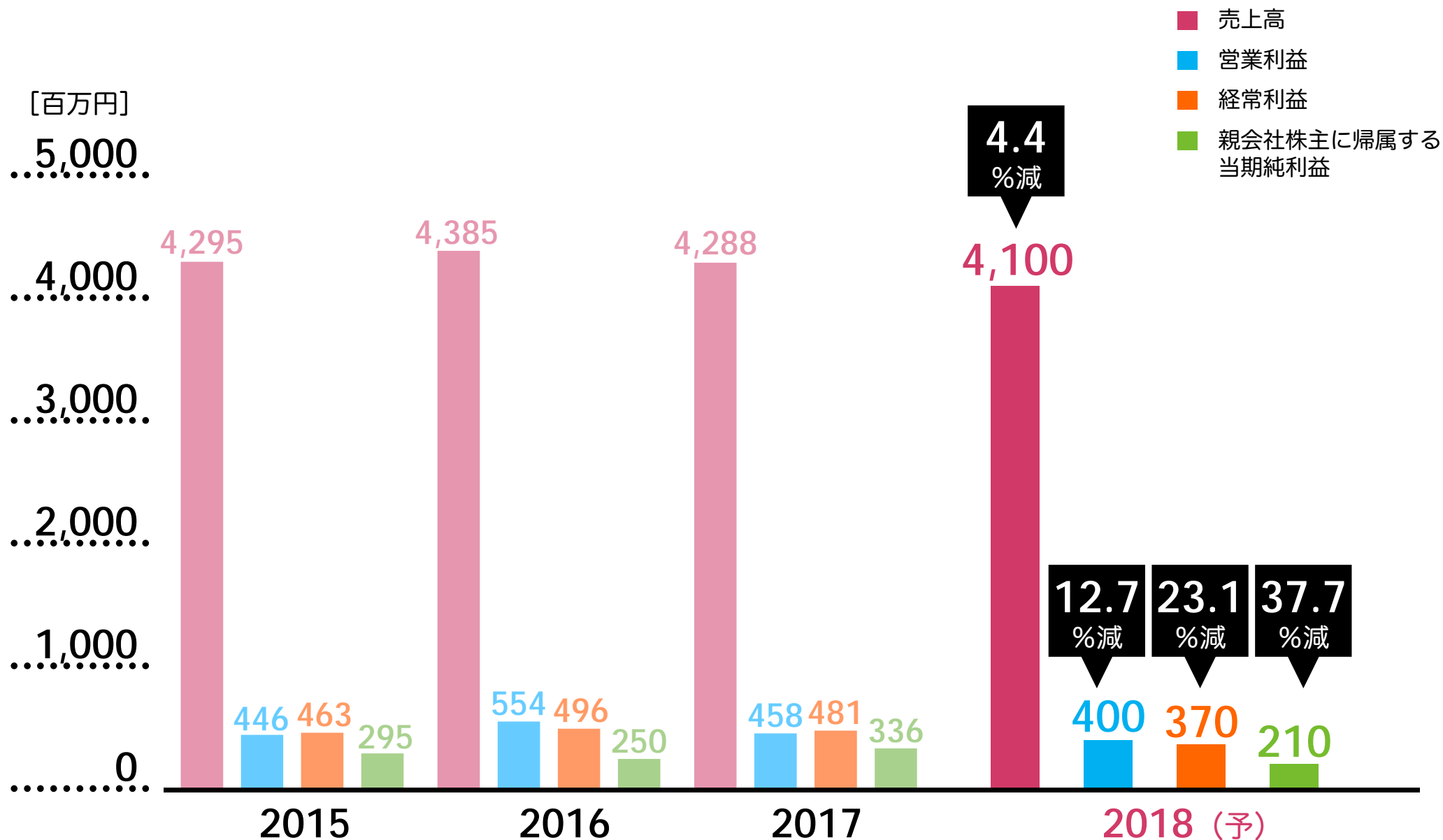
利益

営業利益 売上高の減少

経常利益 為替差損・貸倒引当金繰入額の発生
持分法投資損失の拡大

四半期純利益 投資有価証券売却益が無くなった

2018年9月期 業績見通し

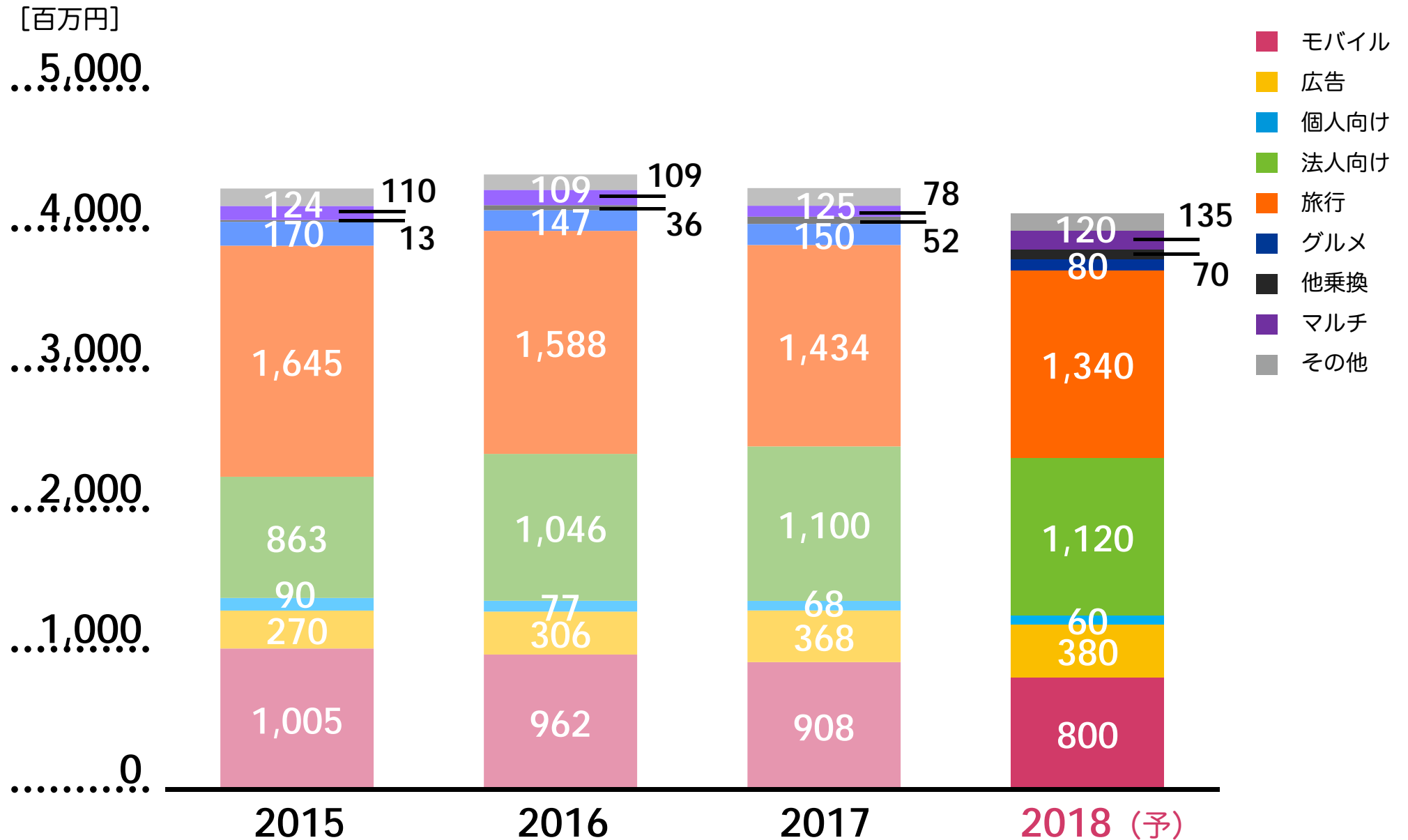


製品・サービス別の見通し

製品・サービス	前期		前年同期比		当期	
	金額	構成比	増加額	増加率	金額	構成比
乗換案内事業 ……………	4,084	95.3%	△234	△5.7%	3,850	93.9%
モバイル	908	21.2%	△108	△11.9%	800	19.5%
広告	368	8.6%	12	3.1%	380	9.3%
個人向け	68	1.6%	△8	△12.7%	60	1.5%
法人向け	1,100	25.7%	20	1.8%	1,120	27.3%
旅行	1,434	33.5%	△94	△6.6%	1,340	32.7%
グルメ	150	3.5%	△70	△46.8%	80	1.9%
他乗換	52	1.2%	18	33.4%	70	1.7%
マルチメディア事業 …	78	1.8%	52	64.9%	130	3.2%
その他 ……………	125	2.9%	△5	△4.3%	120	2.9%

[百万円]

製品・サービス別の見通し



本説明会及び本資料における業界の動向や分析、及び今後の見通し、戦略等は、現在入手可能な情報から弊社の経営者が判断したものでありますが、様々な要素により将来の事業を取り巻く環境が大きく変動することもあり得ます。

従いまして、将来の戦略及び業績等につきまして本説明会及び本資料の内容と大きく異なる可能性がございますことをご了承ください。

本日は誠にありがとうございました。

皆様におかれましては、今後とも一層のご支援、ご鞭撻を賜りますようお願い申し上げます。

Web上のIR情報は、以下のURLをご参照ください。

<http://www.jorudan.co.jp/ir/>